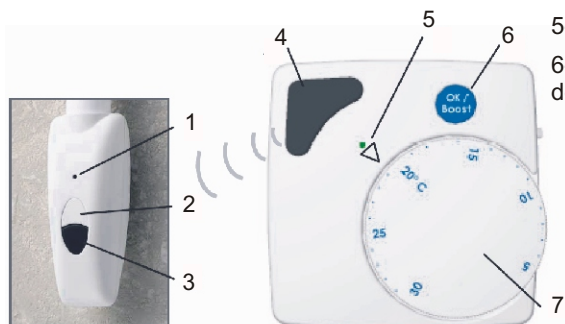


# Descrição e funcionamento dos vários termostatos.

## BANDAI IR - ALAID IR



- 1- Luz de funcionamento do aquecedor de toalhas.
- 2- Botão de ligar/desligar o aquecedor de toalhas.
- 3- Célula receptora de infravermelhos.

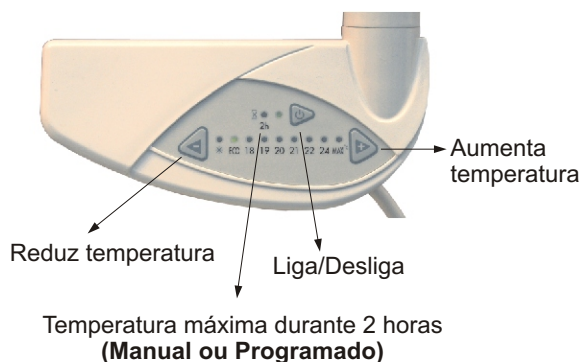
- 4- Célula transmissora de infravermelhos.
- 5- Luz de funcionamento do termóstato.
- 6- Botão OK/BOOST: botão para iniciar os ciclos manuais de reforço (Boost) e registar os programas diários de reforço P1 e P2.

7- Disco para definir a temperatura de regulação pretendida.

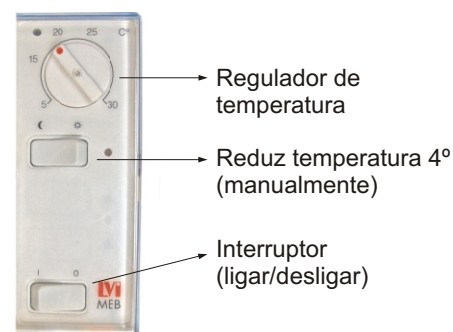
8- Cursor de 3 posições:

- **Modo de controlo:** regulação de acordo com a temperatura ambiente.
- **P1:** regulação no modo de conforto mais a repetição do primeiro programa de 2 horas.
- **P1+P2:** regulação no modo de conforto mais a repetição diária dos dois programas de reforço (Boost) de 2 horas.

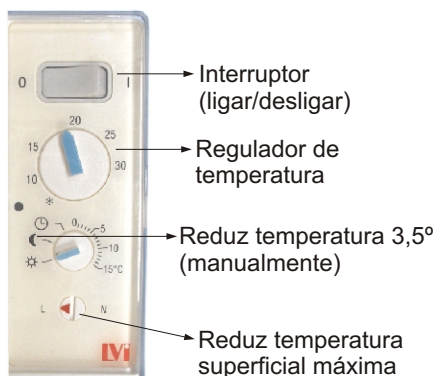
## BANDAI - JARL - FLORES - ALAID



## MEB



## YALI G



## ALATA



## MILO 635

